Manual de usuario



Ear Beans3

Auriculares Inalámbricos

Especificaciones

Nombre del producto	**MOVISUN** Ear Beans3
Lote	HX2311B
Versión Bluetooth	v5.1
Distancia de recepción	10 m
Frecuencia	20 Hz - 20 kHz
Tiempo de reprod. de música	≥ 5 h (depende del volumen)
Tiempo de carga de los auriculares	1.5 h
Tiempo de carga del estuche	2 h
Duración total: (estuche + auriculares)	20 h
Veces de carga	3 veces
Batería de cada auricular	35 mAh
Batería del estuche	300 mAh
Entrada de carga	5 v - 200 mA

*La duración de la batería de 20 horas es referencial. Puede variar según el tipo de audio reproducido, el volumen de la música, la correcta conexión Bluetooth y el estado de la batería al cabo de muchos ciclos de carga y descarga.

Accesorios del producto

① Auriculares Ear Beans3
② Funda MOVISUN
③ Cable de carga Tipo C
④ Repuesto de goma
⑤ Manual de usuario

①

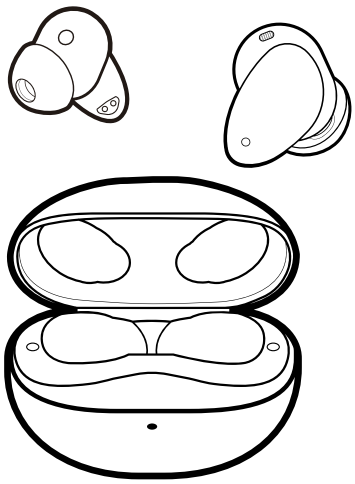

②

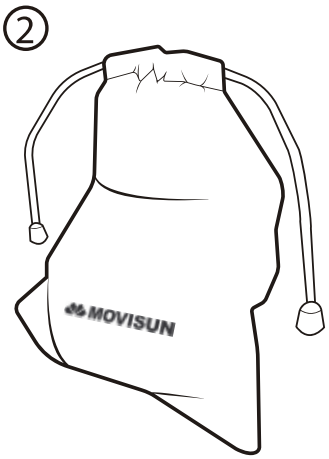

③



④



Pequeño
Mediano
Grande

⑤

Manual de Usuario

Esquemático

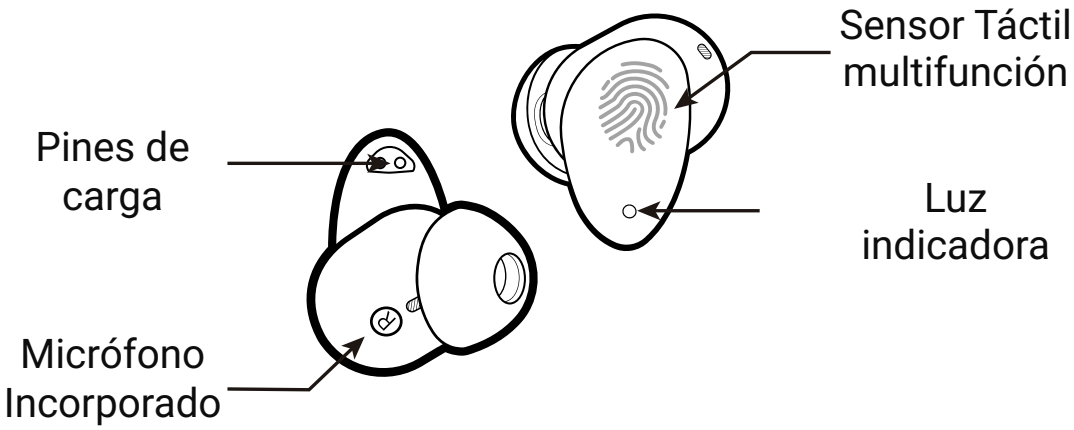

Operaciones básicas

Carga del estuche

Conecte el estuche a una fuente de energía. La luz LED roja parpadeará. Cuando la carga esté al 100% la luz LED cambiará a verde y permanecerá encendida.

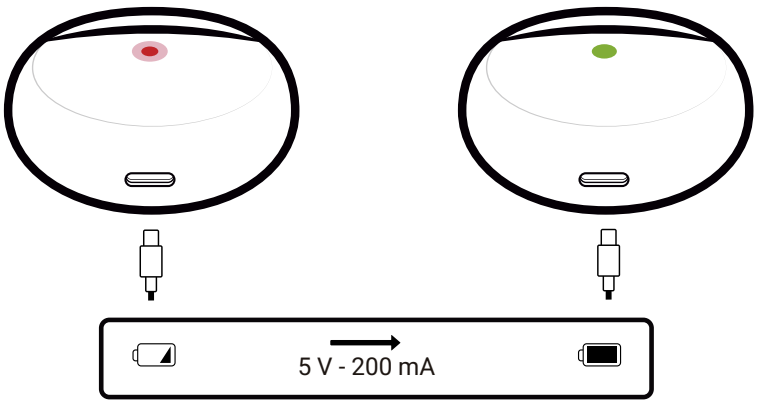

Carga de los auriculares

Coloque los auriculares en el estuche de carga la luz LED verde se mantendrá encendida. La luz LED se apagará cuando los auriculares estén completamente cargados.

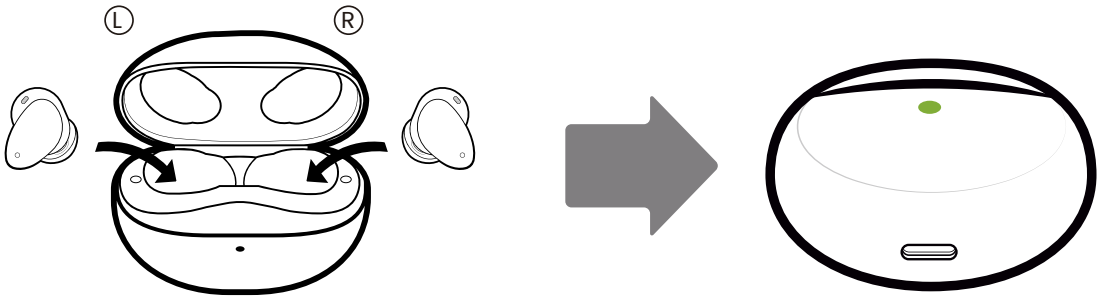

*La energía del estuche se transfiere a los auriculares.

Duración de batería

5H + **15H**

Auricular Estuche

Indicador de batería

Puede revisar el nivel de batería de los auriculares Ear Beans3 directamente desde su celular. El indicador aparecerá en la esquina superior derecha de la pantalla.

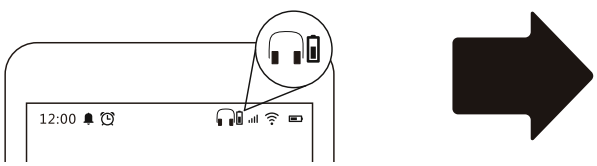

*El nivel de batería es visible en smartphone con sistema ANDROID.

Operaciones Básicas

Emparejamiento entre auriculares

Primero, retire los Ear Beans3 de su estuche, los auriculares se encenderán automáticamente y active el Bluetooth en su dispositivo móvil.

Segundo, busque Y seleccione “MOVISUN Ear Beans3” para emparejar los auriculares. Escuchará: **Bluetooth conectado.**

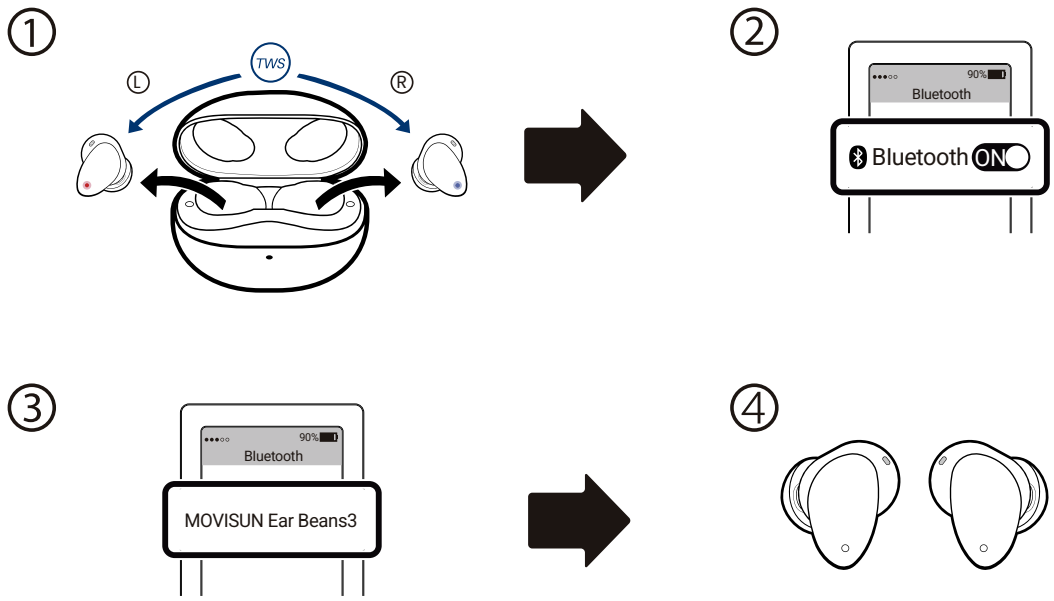

Nota:

-Si no se conectan los auriculares, verifique que no estén conectados a otro dispositivo.

-La Función TWS permite el emparejamiento entre el auricular izquierdo y derecho del Ear Beans3.

-La luz LED blanca de los auriculares parpadeará, esto significa que busca conectarse con un dispositivo.

-La luz LED se apagará cuando los Ear Beans3 se conecten de forma exitosa con un dispositivo.

-El rango para escuchar música es de 10m sin obstáculos. (Distancia entre audífonos y equipo).

Modos de uso

Coloquese los auriculares en el oido y muévalos ligeramente para ajustarlos correctamente.

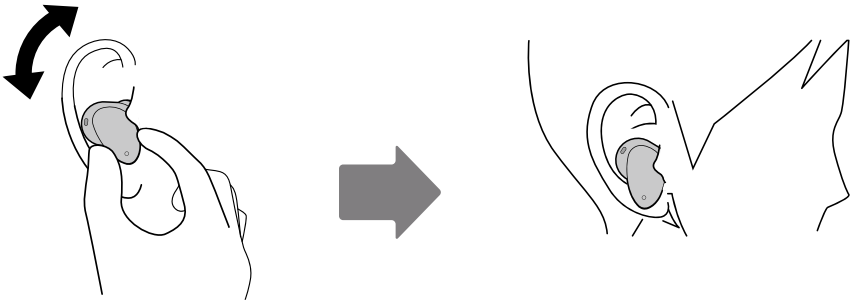

Llamadas

- Presione 1 vez para **contestar**
- Presione 2 veces para **colgar**

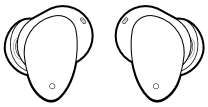

Comandos

Ⓡ

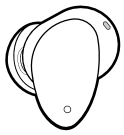

- 1 toque **play / pausa**
- 2 toques para **adelantar canción**
- 3 toques para **subir volumen**
- Mantenga presionado 3 s para **asistente de voz**

- 1 toque **play / pausa**
- 2 toques para **retroceder canción**
- 3 toques para **bajar volumen**
- Mantenga presionado 3 s **asistente de voz**

Ⓛ

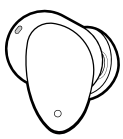

Tips de uso

Primero, apague el Bluetooth de tu móvil. Guarde los auriculares en el estuche. Espere un momento y vuelva a vincular los Ear Beans3 con su dispositivo.



Segundo, retire los auriculares del estuche y déjelos fuera por 3min, los auriculares se apagarán. Vuelva a colocarlos en el estuche y repita el proceso de vinculación.

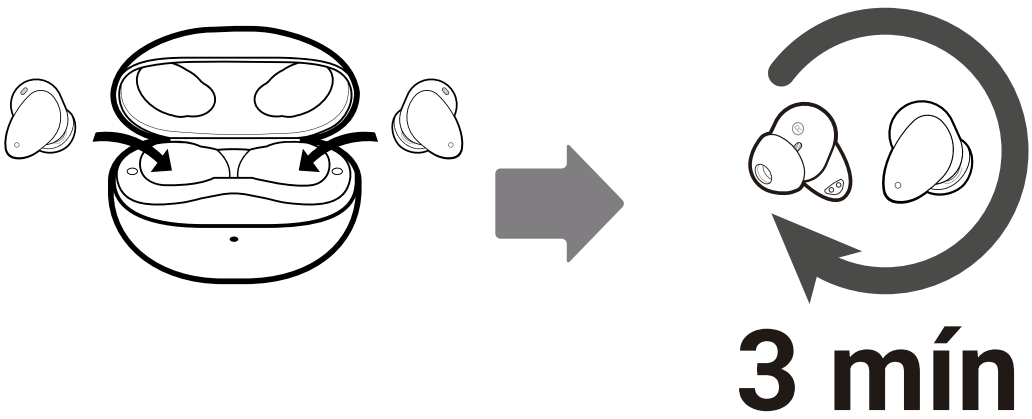

Advertencias



POR FAVOR, LEA DETENIDAMENTE LAS SIGUIENTES INDICACIONES ANTES DE USAR EL PRODUCTO

Advertencias y seguridad del producto

- El producto debe guardarse en una habitación limpia, ventilada y a temperatura ambiente.
- La recepción Bluetooth es de hasta 10 metros de distancia sin obstáculos (paredes, puertas, mochilas, etc).
- Evite contacto con materiales corrosivos y mantenga el producto alejado de fuentes de calor o fuego.
- El mal uso del producto puede causar daños peligrosos como calentamiento, ruptura, humo o fuego en la batería, y el funcionamiento de esta se verá afectado.
- No desarme, repare ni modifique el producto.
- No coloque el producto en agua ni en otros solventes. Tenga cuidado de que el producto no se moje durante su almacenamiento.
- No use objetos pesados para deformar o golpear el producto.
- Si no lo usa por mucho tiempo por favor cargue el producto hasta la mitad de su batería.
- Explique el correcto funcionamiento del producto a los niños.
- No desarme, repare ni modifique el producto.
- No coloque el producto en agua u otro solvente. Tenga cuidado de que el producto no se moje durante su almacenamiento.
- No deforme o golpee el producto.
- Si no lo usa por mucho tiempo por favor cargue el producto hasta la mitad de su batería.
- Explique el correcto funcionamiento del producto a los niños.

Nota:
Nuestro producto ha sido estrictamente inspeccionado por el QA (Aseguramiento de Calidad). En caso el cliente encuentra que el producto tiene un olor especial, se sobrecalienta u otros fenómenos anormales, por favor, póngase en contacto con nosotros.

Advertencias y seguridad de la batería

- El uso inadecuado de la fuente de energía puede dañar la batería del producto.
- Cargue el producto oportunamente cuando la batería está baja. Evite la desconexión por falta de energía.
- Se recomienda cargar el producto con cargadores y cables de MOVISUN o de otras marcas originales. El uso de cargadores no originales o de baja calidad puede provocar sobrecalentamiento, incendio o explosión.
- Para la primera carga, utilice un cargador estándar de 5V - 2A / 1A.
- La batería contiene compuestos orgánicos inflamables. El uso incorrecto puede ocasionar, sobrecalentamiento, fuga de líquidos u otros daños permanentes.
- La batería del producto cuenta con un dispositivo de protección de seguridad incorporado. No provoque cortocircuitos.
- No utilizar el producto cerca al fuego o lugares donde la temperatura sea mayor que 60° C.
- El uso excesivo de la batería puede provocar sobrecalentamiento, incendio o explosión. Una vez finalizada la carga, desconecte el producto de la fuente de energía.
- Si detecta algún problema o situación de riesgo en la batería o la fuente de energía, suspenda su uso.
- La batería contiene materiales peligrosos que deben ser reciclados o eliminados únicamente por personal autorizado. Contáctese a su oficina local para garantizar una disposición adecuada.

Para mayor información acerca de nuestros productos, visite nuestra página web: www.movisunshop.com

*Movisun se reserva los derechos a cambios en sus equipos sin previo aviso