

MANUAL DE USUARIO



EGG neo

Mini parlante Bluetooth

FICHA TÉCNICA

Nombre del producto:	EGG neo
Serie:	OW2509A
Versión del Bluetooth:	v5.1
Distancia recepción Bluetooth:	> 10 m
Distancia de recepción TWS:	> 5 m
Tiempo de reprod. de música:	~3 - ~6 h
Entrada de carga:	5 V - 500 mA
Tiempo de carga:	~1 h
Capacidad de batería:	500 mAh
Potencia:	5 watts
Dimensiones:	50 x 50 x 35 mm
Peso:	69 g

**La duración de la batería de (3 o 6 horas) es referencial y puede variar según la luz led, el tipo de audio reproducido, el volumen de la música, la correcta conexión bluetooth y el estado de la batería al cabo de muchos ciclos de carga y descarga.*

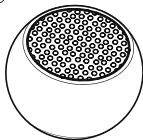
INDICADOR DE LUZ

- Luz roja encendida: Parlante cargando.
- Luz led apagada: Parlante carga completa.
- Luz azul parpadea rápidamente: Parlante buscando emparejamiento.
- Luz led azul parpadea lentamente: Parlante en uso.

LISTA DE PRODUCTO

- ① Parlante bluetooth
- ② Funda MOVISUN
- ③ Lanyard MOVISUN
- ④ Cable de carga Tipo C
- ⑤ Manual de usuario

①



②



③



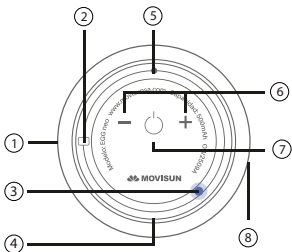
④



⑤



ESQUEMÁTICO



① Mini parlante Bluetooth

② Entrada para sujetador

③ Indicador led

④ Entrada memoria TF/
Micro SD

⑤ Micrófono incorporado

⑥ Control de volumen/
control de canción

⑦ Botón multifunción
(Play/ pausa/on/ off/
llamadas)

⑧ Entrada Tipo C

ESQUEMÁTICO

EMPAREJAMIENTO BLUETOOTH

Primero, encienda el EGG neo y active el bluetooth en su dispositivo móvil.

Segundo, busque y empareje con el parlante. Escuchará: Bluetooth conectado.

①



②



③



④



Nota:

- Si el parlante no se conecta, verifique que no esté conectado a otro dispositivo.
- La luz led azul parpadeará rápidamente, esto significará que está buscando conectarse con un dispositivo.
- El rango para escuchar música es de 10m sin obstáculos. (Distancia entre parlante y equipo).

TWS | VINCULAR 2 EGG neo

Primero, desvincule el bluetooth de cada uno de los parlantes.

Segundo, en uno de los parlantes presione 2 veces el botón "⊖" emitirá un sonido. Este se convertirá en el **principal o maestro**.

Tercero, en su dispositivo Bluetooth busque "MOVISUN EGG neo" y conéctese.

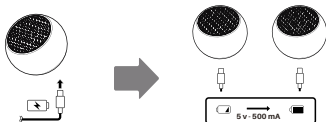


Nota:

- Una vez que los TWS se conecten correctamente, el LED azul del dispositivo maestro parpadeará, mientras que el LED azul del dispositivo esclavo permanecerá encendido.
- La función TWS funciona únicamente cuando se utilizan dos parlantes del mismo lote y modelo.
- Antes de realizar la conexión TWS, asegúrese de que los parlantes no estén conectados a ningún equipo Bluetooth y retire el cable auxiliar.
- El rango de la función TWS es de 5m (sin obstáculos).

CARGA DEL PARLANTE





La luz led del EGG neo será de color rojo mientras carga y se apagará cuando la carga esté completa.



MODOS DE USO



BOTÓN MULTIFUNCIÓN



-  Mantener presionado 2s para **encender / apagar**
-  Presione 1 vez para **play / pausa**
-  Presione 2 veces para cambiar **Bluetooth / TF / FM**
-  Presione 3 veces para **desconectar Bluetooth**



LLAMADAS



-  Presione 1 vez para **contestar / colgar**
-  Mantener presionado para **rechazar llamada**

BOTÓN +



-  Presione 1 vez para **adelantar canción**
-  Mantener presionado para **subir volumen**

ATAJO: FOTOGRAFÍA



Presione 2 veces para
tomar fotografías



⊖ BOTÓN -



Presione 1 vez para
retroceder canción

Mantener presionado
para **bajar volumen**.

Presione 2 veces para
activar la función TWS.

MODOS

MODO FM



 Presione 2 veces para acceder al **modo FM**

 Presione 1 vez para **buscar emisoras**

Nota:

- Utilice un cable Tipo C como antena para mejorar la recepción de las ondas de radio y facilitar la sintonización de emisoras.

MODO TF/ MICRO SD

Coloque su memoria Micro SD, escuchará: Modo TF. La reproducción será automática.



Nota:

- Si la tarjeta Micro SD (TF) insertada no contiene música el parlante no entrará en modo TF.

TIPS DE USO

▲ Cuando el parlante no empareja correctamente.

Opción 1

- Apague el bluetooth de su dispositivo y su parlante. Espere un momento, vuelva a vincular el EGG neo con su dispositivo.

Opción 2

- Revisar si el parlante se encuentra en el rango de 10m respecto a su dispositivo.
- Revisar si el parlante ya se encuentra vinculado a otro dispositivo Bluetooth.
- Revisar si su dispositivo Bluetooth es compatible con el perfil A2DP.

Nota:

- El EGG neo se apagará automáticamente luego de 10 minutos si no está en uso o si no se ha vinculado a ningún dispositivo Bluetooth.

ADVERTENCIA



POR FAVOR, LEA DETENIDAMENTE LAS SIGUIENTES INDICACIONES ANTES DE USAR EL PRODUCTO

ADVERTENCIAS Y SEGURIDAD DEL PRODUCTO

- El producto debe ser guardado en una habitación limpia y ventilada y a temperatura ambiente.
- Evite contacto con materiales corrosivos y mantenga el producto alejado de fuentes de calor o fuego.
- El mal uso del producto puede causar daños peligrosos como calentamiento, ruptura, humo o fuego en la batería, y el funcionamiento de esta se verá afectado.
- No desarme, repare ni modifique el producto.
- No coloque el producto en agua ni en otros solventes. Tenga cuidado de que el producto no se moje durante su almacenamiento.
- No use objetos pesados para deformar o golpear el producto.
- Si no lo usa por mucho tiempo por favor cargue el producto hasta la mitad de su batería.
- Explique el correcto funcionamiento del producto a los niños.

Nota:

Nuestro producto ha sido estrictamente inspeccionado por el QA (Aseguramiento de Calidad). En caso el cliente encuentra que el producto tiene un olor especial, se sobrecalienta u otros fenómenos anormales, por favor póngase en contacto con nosotros.

ADVERTENCIAS Y SEGURIDAD DE LA BATERÍA

- El uso inadecuado de la fuente de energía puede dañar la batería del producto.
- Cargue el producto oportunamente cuando la batería está baja. Evite la desconexión por falta de energía.
- Se recomienda cargar el producto con cargadores y cables de MOVISUN o de otras marcas originales. El uso de cargadores no originales o de baja calidad puede provocar sobrecalentamiento, incendio o explosión.
- Para la primera carga, utilice un cargador estándar de 5V - 2A / 1A.
- La batería contiene compuestos orgánicos inflamables. El uso incorrecto puede ocasionar, sobrecalentamiento, fuga de líquidos u otros daños permanentes.
- La batería del producto cuenta con un dispositivo de protección de seguridad incorporado. No provoque cortocircuitos.
- No utilizar el producto cerca al fuego o lugares donde la temperatura sea mayor que 60°C.
- El uso excesivo de la batería puede provocar sobrecalentamiento, incendio o explosión. Una vez finalizada la carga, desconecte el producto de la fuente de energía.
- Si detecta algún problema o situación de riesgo en la batería o la fuente de energía, suspenda su uso.
- La batería contiene materiales peligrosos que deben ser reciclados o eliminados únicamente por personal autorizado. Contáctese a su oficina local para garantizar una disposición adecuada.

Para mayor información acerca de nuestros productos, visite nuestra página web: www.movisunshop.com

***Movisun se reserva los derechos a cambios en sus equipos sin previo aviso.**