

MANUAL DE USUARIO



MPD 45

Cabezal de carga

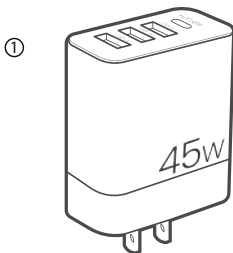
CARACTERÍSTICAS

Gracias por utilizar este producto. El MPD 45 es compatible con los principales dispositivos digitales disponibles en el mercado, y tiene una potencia de salida de hasta 45 watts máx.

NOTA: Las ilustraciones del producto, los accesorios y la interfaz de usuario del manual de usuario son solo para fines de referencia. El producto y las funciones actuales pueden variar debido a mejoras del producto.

LISTA DE PRODUCTO

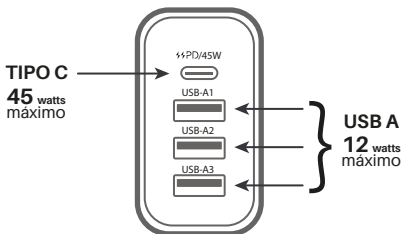
- ① Cabezal de carga MPD 45
- ② Manual de usuario



②



ESQUEMÁTICO



OPERACIONES BÁSICAS

ENTRADA

Entrada : 110-240VAC 50/60HZ 1.3A

SALIDA

Salida Tipo C:

5V - 3.0A / 9V - 3.0A / 12V - 3A / 15V - 3A / 20V - 2.25A (**45W MAX**)



Salida USB (1 / 2 / 3):
5V - 2.4A

Salida Dual (Tipo C + USB1 / 2 / 3):

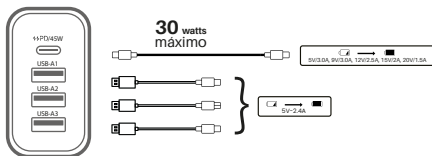
Varía entre 45 a 30W

Tipo C:

5V-3.0A / 9V-3.0A / 12V-2.5A / 15V-2A / 20V-1.5A (**30W MAX**)

USB (1 - 2 - 3):

5V-2.4A



PROTOCOLOS DE CARGA

QC3.0, QC2.0, AFC, FCP, BC1.2, Apple2.4A, PD/PPS

ADVERTENCIA

- No desarme este cargador.
- No exponga este cargador a fuentes de calor, fuego o ambientes con una temperatura superior a 60 °C (140 °F) No deje este cargador bajo la luz directa del sol.
- No cortocircuite este cargador.
- No ejerza demasiada fuerza sobre este cargador.
- Los niños(as) deben ser supervisados por un adulto al utilizar este cargador.
- Se recomienda uso en interiores.