

MANUAL DE USUARIO



EGG NEO

Parlante bluetooth

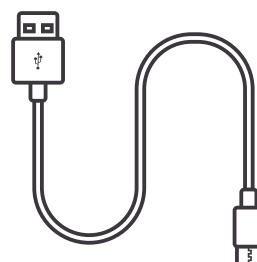
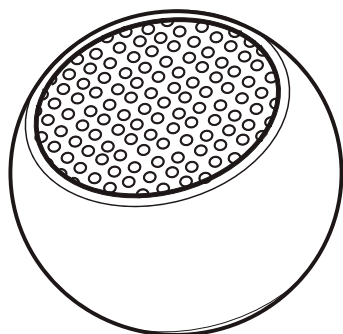
CARGA

Nombre del Producto:	EGG NEO
Lote:	MS2312B
Voltaje de Carga:	DC5V
Distancia de Recepción:	10 M
Potencia:	5W
Modo de Música:	Bluetooth, TWS, FM, TF
Batería:	500mAh
Tiempo de carga:	2 horas
Tiempo de repro. de Música:	3 a 6 horas <small>(Depende del volumen)</small>
Dimensiones:	49 mm X 49 mm X 35 mm
Peso:	70 g

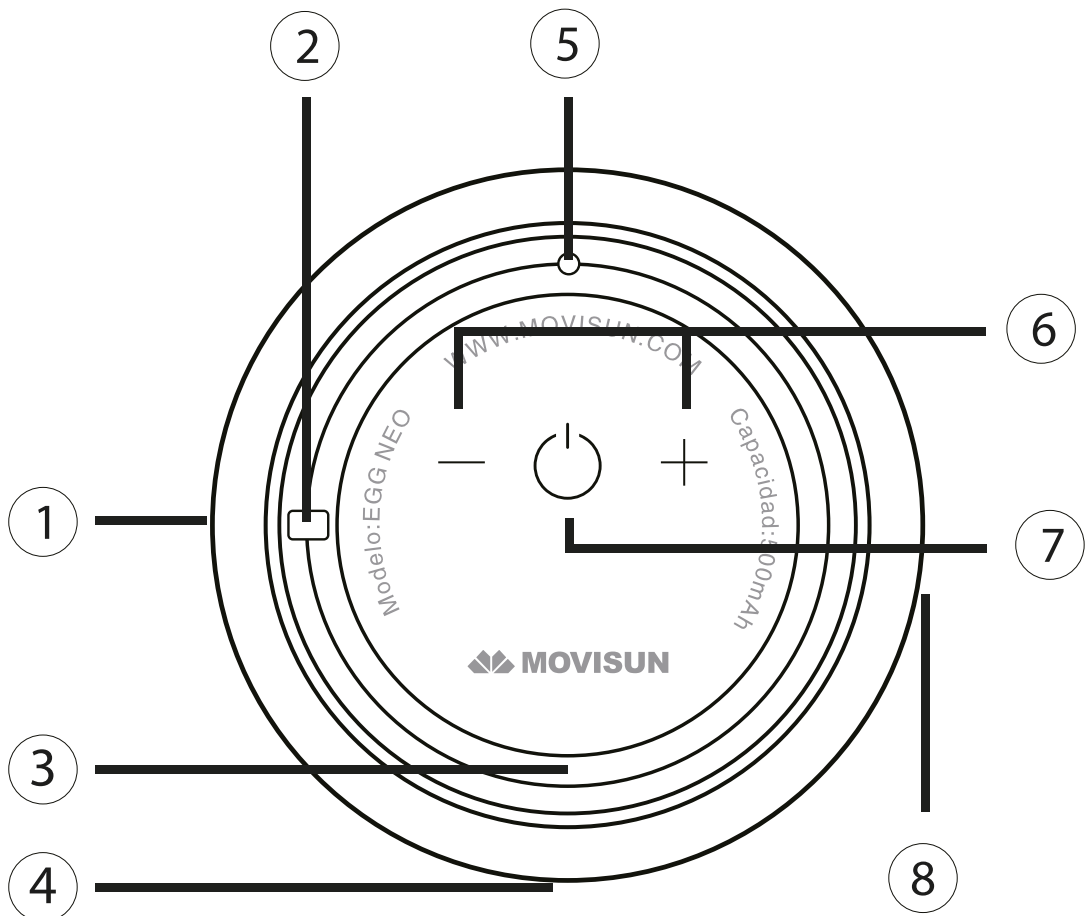
* El tiempo de reproducción de música es referencial. Puede variar según el tipo de audio reproducido, el volumen de la música, la correcta conexión bluetooth y el estado de la batería al cabo de muchos ciclos de carga y descarga.

LISTA DE PRODUCTO

- Parlante Bluetooth EGG neo
- Funda Movisun
- Manual de Usuario



ESQUEMÁTICO



1 **Parlante**

2 **Entrada para sujetador**

3 **Indicador LED de carga (color rojo)**

4 **Entrada memoria TF / Micro SD**

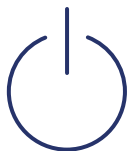
5 **Micrófono incorporado** 

6 **Control de volumen / control de canción**

7 **Botón Multifunción (play / pausa / on / off / llamadas)**

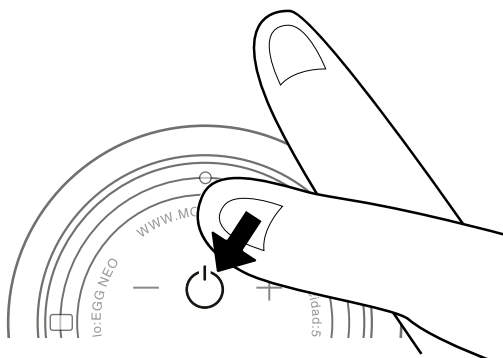
8 **Entrada Micro USB**

OPERACIONES BÁSICAS




ENCENDIDO

Encienda o apague el parlante.
Una voz dirá: **"Hello Movisun"**.

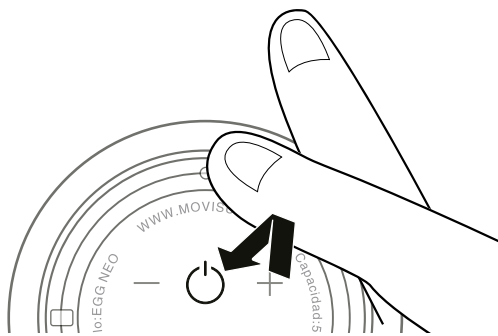


MANTENER PRESIONADO
Mantener presionado 2s
para ENCENDER / APAGAR



REPRODUCCIÓN

- Presione una vez para reproducir / pausar.

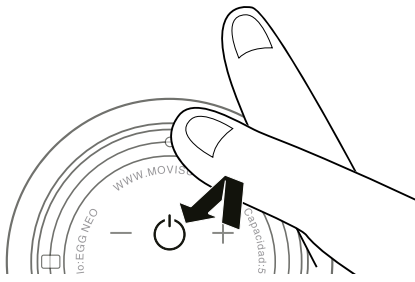


UN TOQUE
1 click PAUSA / PLAY



LLAMADAS

- Presione una vez para contestar llamadas.
- Presione una vez al finalizar llamadas.
- Presione unos segundos para rechazar la llamada.



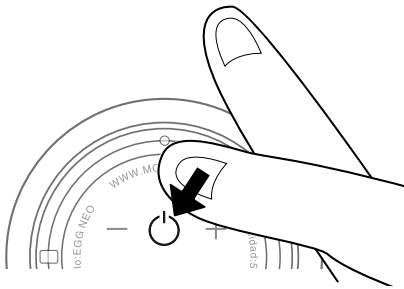
UN TOQUE



1 click CONTESTAR LLAMADA



1 click COLGAR LLAMADA



MANTEN PRESIONADO



Manten presionado 3seg. para
RECHAZAR LLAMADAS



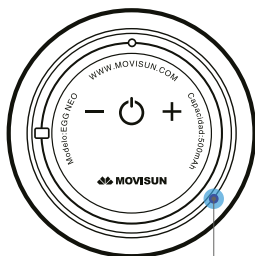
MODO BLUETOOTH

Empareje el parlante "EGG neo" con cualquier dispositivo que cuente con bluetooth (celular, tablets, laptop, etc.)

EMPAREJAMIENTO BLUETOOTH

Encienda el parlante, el indicador LED parpadeará azul.

Ingresa al menú de configuración del dispositivo Bluetooth y busque "MOVISUN EGG neo".



Indicador de Luz



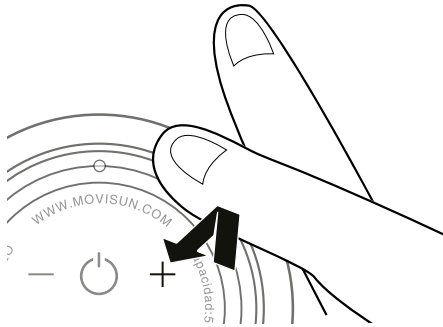
Nota:

-Una vez vinculado el parlante y el equipo la luz led permanecerá encendido de color azul.



ADELANTAR CANCIÓN

- Presione una vez para adelantar canción.



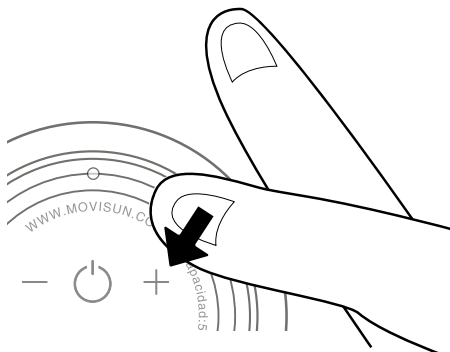
UN TOQUE



1 click ADELANTAR CANCIÓN

SUBIR VOLUMEN

- Mantenga presionado para pasar a la siguiente canción.



MANTÉN PRESIONADO

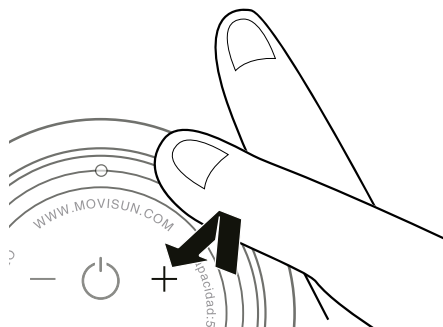


Manten presionado 3seg.
para SUBIR VOLUMEN

ATAJO:

TOMAR FOTOGRAFÍA

- Presione dos veces para tomar fotografías.



UN TOQUE




2 click

TOMAR

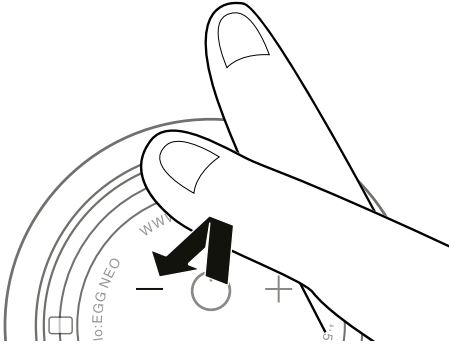
FOTOGRAFÍA





RETROCEDER CANCIÓN

- Presione una vez para retroceder canción.

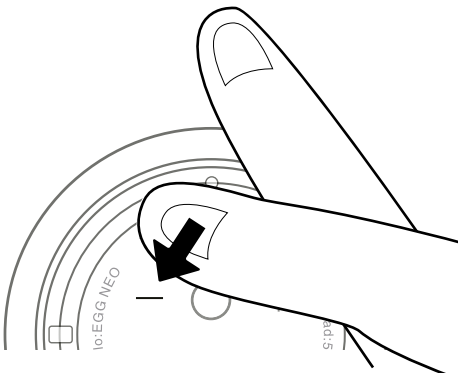


UN TOQUE

1 click RETROCEDER CANCIÓN

BAJAR VOLUMEN

- Mantener presionado para bajar el volumen.



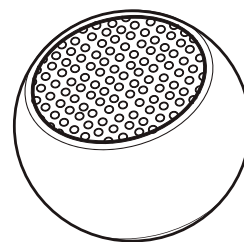
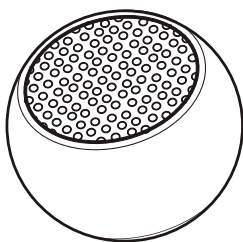
MANTÉN PRESIONADO

Manten presionado 3seg. para
BAJAR EL VOLUMEN.

ATAJO:

MODOS TWS

- Presione dos veces para activar la función TWS.

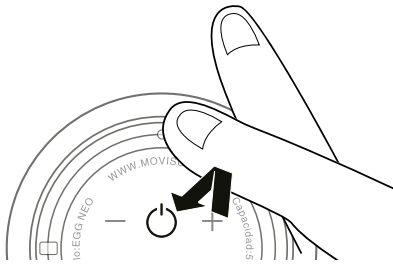



TWS



MODOS

MODO FM

- Apague el bluetooth de su dispositivo movil.
- Presione dos vez el botón "🔌" escuchará: *Modo FM*.




UN TOQUE

-  2 click Modo FM
-  1 click Buscará EMISORAS DE RADIO

MODO TF / MICRO SD

- Coloque su memoria Micro SD, escuchará: *Modo TF*. La reproducción es automática.



Nota:

- Cuando el parlante tenga poca batería, se escuchará una voz diciendo: "Batería Baja. Cargue porfavor".

ADVERTENCIA



POR FAVOR, LEA DETENIDAMENTE LAS SIGUIENTES INDICACIONES ANTES DE USAR EL PRODUCTO

ADVERTENCIAS DE USO Y SEGURIDAD DEL PRODUCTO

- El producto debe de ser guardado en una habitación limpia y ventilada a temperatura ambiente.
- Evite contacto con materiales corrosivos y mantenga el producto alejado de fuentes de fuego y/o calor.
- El producto es recargado una vez cada 6 meses durante su almacenamiento.
- El mal uso del producto puede causar daños peligrosos, como calentamiento, ruptura, humo o fuego en la batería, y el funcionamiento de la batería se verá afectado.
- No desarme , repare ni modifique el producto.
- No coloque el producto en agua u otro solvente. Tenga cuidado de que el producto no se moje durante su almacenamiento.
- No use objetos pesados u otros objetos para deformar o golpear el producto.
- Si no lo usa por mucho tiempo, por favor cargue el producto hasta la mitad de su batería.
- Explique el correcto funcionamiento del producto a los niños antes de usar.

ADVERTENCIAS DE USO Y SEGURIDAD DE LA BATERÍA

- Uso impropio de la fuente de energía dañará la batería y el producto que se está cargando.
- Se recomienda cargar el producto con cargadores y cables de MOVISUN o de otras marcas originales. Si utiliza un cargador no original de menor calidad, la batería puede sobrecalentarse, quemar o explotar.

- Cuando use la fuente de energía por primera vez, necesita usar un cargador estándar de 5V 2A / 1A para cargar la batería.
- Mantenga la batería en un ambiente seco y ventilado.
- La batería contiene combustibles orgánicos. Si la batería es usada incorrectamente, se va a romper, sobrecalentar, filtrar, etcétera; ocasionando daño permanente a la batería.
- La batería del producto tiene un dispositivo de protección de seguridad incorporado.
- No provoque un cortocircuito en la batería.
- No utilice la fuente de alimentación cerca de una llama, estufa o lugares donde la temperatura es mayor que 60°C. Las altas temperaturas pueden derretir la carcasa de plástico.
- El uso excesivo de la batería puede causar calentamiento excesivo, fuego o explosión. Una vez que el producto esté cargado por completo desconéctelo de la fuente de energía.
- Si usted encuentra algún problema o peligro con la fuente de energía, deje de usarla inmediatamente.
- La batería contiene materiales peligrosos que necesitan ser reciclados o destruidos por personal calificado. Contáctese con su oficina local para asegurar que la batería sea desechada correctamente.

Nota:

Nuestro producto ha sido estrictamente inspeccionado por el QA (Aseguramiento de Calidad). En caso el cliente encuentra que el producto tiene un olor especial, se sobrecalienta u otros fenómenos anormales, por favor póngase en contacto con nosotros.

Para mayor información acerca de nuestros productos, visite nuestra página web: www.movisunsa.com