

MANUAL DE USUARIO



POWER BOOM 2

PARLANTE INALÁMBRICO

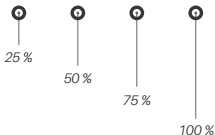
FICHA TÉCNICA

Nombre del Producto:	POWER BOOM 2
Lote:	PZ2208A
Versión del Bluetooth:	V5.0
Rango distancia Bluetooth:	10 m (sin obstáculos)
Micrófono:	Inalámbrico
Cantidad de Micrófono:	1
Rango distancia Micrófono:	10 m (sin obstáculos)
Tiempo de repro. de Música:	≥ 3.5h (depende del volumen)
Tiempo de carga:	4.5h
Entrada:	DC 5V / 2A
Batería:	8 800 mAh
Potencia:	40W x 1 + 15W x 2 = 70 W
Protección IP:	IPX5
Dimensión:	385 mm x 220 mm x 147 mm
Peso:	3170 g

* La batería de 3.5 horas es referencial. Puede variar según el tipo de audio reproducido, el volumen de la música, la correcta conexión bluetooth y el estado de la batería al cabo de muchos ciclos de carga y descarga.

INDICADOR BATERÍA

El nivel de carga se mide en porcentaje, de izquierda a derecha la carga aumenta.

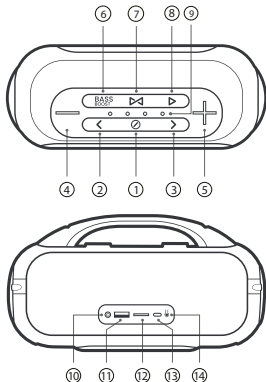


LISTA DE PRODUCTO

- Parlante Bluetooth
- Micrófono
- Cable Auxiliar 3.5mm
- Cable de carga Tipo C
- Cabezal de carga (doble entrada)
- Manual de Usuario



ESQUEMÁTICO



- | | |
|----------------------|---|
| ① Botón On/ Off | ⑧ Botón Play/ Pausa |
| ② Retroceder Canción | ⑨ Indicador de Batería
(25%, 50%, 75%, 100%) |
| ③ Adelantar Canción | ⑩ Entrada Auxiliar |
| ④ Volumen (-) | ⑪ Entrada USB |
| ⑤ Volumen (+) | ⑫ Entrada TF/ Micro USB |
| ⑥ Botón BASS | ⑬ Entrada de carga
TIPO C |
| ⑦ Botón TWS | ⑭ Botón de RESETEO |

OPERACIONES BÁSICAS



ON / OFF

- Mantener presionado para Encender / Apagar.



REPRODUCIR

- Presione una vez Play / Pausa.



VOLUMEN

- Presione una vez para subir el volumen.

Nota:

- Cuando el volumen esta al máximo sonará "Beep".



VOLUMEN

- Presione una vez para bajar el volumen.



ADELANTAR MÚSICA

- Presione una vez para pasar a la siguiente canción.



RETROCEDER MÚSICA

- Presione una vez para retroceder a la canción anterior.



MODO TWS

- Presione una vez para activar el modo TWS.

Nota:

- Debe tener dos parlantes POWER BOOM 2 del mismo lote.



MODO BASS BOOST

- Presione una vez para activar el modo BASS BOOST.

- Presione una vez para suspender el modo BASS BOOST.

MODOS DE USO

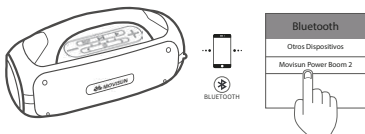
1. MODO BLUETOOTH

Permite emparejar el parlante " **POWER BOOM 2**" con cualquier dispositivo que cuente con bluetooth (celular, tablets, laptop, etc.)

EMPAREJAMIENTO BLUETOOTH


Encienda el parlante, una vez encendido, el parlante entrará automáticamente en el "**MODO DE EMPAREJAMIENTO**".

Ingrese al menú de configuración del dispositivo Bluetooth y busque "**MOVISUN POWER BOOM 2**".

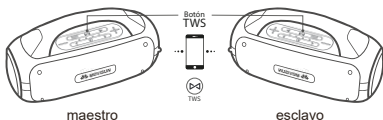


2. MODO TWS

Encienda los dos parlantes **Power Boom 2**.

Presione una vez el botón "  " en uno de los parlantes **Power Boom 2**. Este parlante se convertirá en el **Parlante Principal**. Los parlantes se conectarán automáticamente.

Busque en su dispositivo Bluetooth "**Movisun Boom 2**" y conéctese.

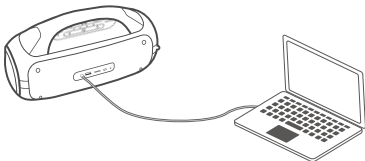


Una vez que se active la función TWS, los parlantes se volverán a conectar automáticamente cuando se vuelvan a encender. Para desconectar el modo TWS, mantenga presionado el botón "▶◀"

Nota: - El "Modo TWS" solo funciona con dos parlantes del mismo modelo y mismo lote.
- Antes de realizar la conexión TWS, asegúrese de que los parlantes no estén conectados a ningún equipo Bluetooth. También retire el cable auxiliar.

3. MODO AUXILIAR

Conecte el cable Auxiliar (3,5 mm) al equipo y a su dispositivo. Le permitirá reproducir la música de su dispositivo al parlante.



Nota:
- El modo Auxiliar permite que el parlante reproduzca la música del dispositivo conectado (Celular, Tablet, etc) sin necesidad del Bluetooth.

4. MODO USB

El puerto USB permite dos funciones:

REPRODUCTOR DE MÚSICA

Una vez conectado el USB comenzará a reproducir de forma automática la música.

CARGA DE EQUIPOS

Si usa un cable USB, puede utilizar el parlante como fuente de energía y cargar algún dispositivo.

5. MODO TF

El puerto TF (MICRO SD) permite:



REPRODUCTOR DE MÚSICA

Inserte el MICRO SD/ TF al lector, el Power Boom 2 comenzará a reproducir de forma automática la música.

6. MODO BASS BOOST

El *Modo BASS BOOST* permite equalizar y variar la intensidad de sonido dependiendo del lugar dónde te encuentres.

BASS BOOST → OFF

ESTÁNDAR

Permite disfrutar mejor la música en espacios cerrados.

BASS BOOST → ON

EXTERIOR

Permite disfrutar mejor la música en espacios abiertos.

MICRÓFONO

Coloque las pilas "AA" encienda el micrófono. La conexión con el micrófono será automática.



Nota:

- Las pilas no están incluidas. En caso de pérdida o daño se recomienda reemplazar con un micrófono original de la marca Movisun.

PROTECCIÓN IP



IP5

El dispositivo tiene protección contra chorros de agua potentes y salpicaduras. No es sumergible.

Nota:

- Se recomienda no lavar el parlante ni colocarlo directamente bajo presión de chorros de agua por mucho tiempo.
- Se recomienda secar bien el parlante para evitar oxidación en sus componentes.
- Estar expuesto por largo tiempo a cantidades de agua puede dañar los componentes.
- Si el parlante es desarmado, este pierde impermeabilidad y los componentes del parlante podrían oxidarse al contacto con agua.

ADVERTENCIAS



POR FAVOR, LEA DETENIDAMENTE LAS SIGUIENTES INDICACIONES ANTES DE USAR EL PRODUCTO

ADVERTENCIAS DE USO Y SEGURIDAD DEL PRODUCTO

- El producto debe de ser guardado en una habitación limpia y ventilada a temperatura ambiente.
- Evite contacto con materiales corrosivos y manténga el producto alejado de fuentes de fuego y/o calor.
- El producto es recargado una vez cada 6 meses durante su almacenamiento.
- Si el producto tiene una función a prueba de agua, no exceda el rango de parámetros nominales al usarlo.
- El mal uso del producto puede causar daños peligrosos, como calentamiento, ruptura, humo o fuego en la batería, y el funcionamiento de la batería se verá afectado.
- No desarme , repare ni modifique el producto.
- No coloque el producto en agua u otro solvente. Tenga cuidado de que el producto no se moje durante su almacenamiento.
- No use objetos pesados u otros objetos para deformar o golpear el producto.
- Si no utiliza el producto durante un periodo prolongado, asegúrese de cargarlo una vez cada tres meses como mínimo para mantener su rendimiento.
- Explique el correcto funcionamiento del producto a los niños antes de usar.
- En el primer uso cargue completamente el producto.
- La temperatura ambiente máxima no debe exceder los 40 ° C.
- Al cargarlo en un entorno de alta temperatura, el producto puede dejar de cargar automáticamente para proteger la batería.
- No exponga el producto a luz de sol directa por mucho tiempo.
- No utilice el producto en un ambiente sucio o empolvado.

- Si usted encuentra algún problema o riesgo potencial en el parlante, deje de usarlo inmediatamente.

- Para limpiar el producto, puede usar una toalla seca para limpiar el polvo de la superficie. No utilice químicos, detergentes u otros líquidos para limpiar el producto.



POR FAVOR, LEA DETENIDAMENTE LAS SIGUIENTES INDICACIONES ANTES DE CARGAR EL PRODUCTO

- No exponga el producto a luz de sol directa por mucho tiempo.

- No utilice el producto en un ambiente sucio o empolvado.

- Si usted encuentra algún problema o riesgo potencial en el parlante, deje de usarlo inmediatamente.

- Para limpiar el producto, puede usar una toalla seca para limpiar el polvo de la superficie. No utilice químicos, detergentes u otros líquidos para limpiar el producto.

ADVERTENCIAS DE USO Y SEGURIDAD DE LA BATERÍA

- Uso impropio de la fuente de energía dañará la batería y el producto que se está cargando.

- Se recomienda cargar el producto con cargadores y cables de MOVISUN. Si utiliza un cargador no original de menor calidad, la batería puede sobrecalentarse, quemar o explotar.

- Cuando cargue el parlante, necesita usar un cargador estándar de 5V 2A / 1A para cargar la batería.

- Mantenga la batería en un ambiente seco y ventilado.

- No provoque un cortocircuito en la batería.

- La batería contiene combustibles orgánicos. Si la batería es usada incorrectamente, se va a romper, sobrecalentar, filtrar, etcétera; ocasionando daño permanente a la batería.

- La batería del producto tiene un dispositivo de protección de seguridad incorporado.

- No utilice la fuente de alimentación cerca de una llama, estufa o lugares donde la temperatura es mayor que 60°C. Las altas temperaturas pueden derretir la carcasa de plástico.
- El uso excesivo de la batería puede causar calentamiento excesivo, fuego o explosión. Una vez que el producto esté cargado por completo desconéctelo de la fuente de energía.
- Si usted encuentra algún problema o peligro con la fuente de energía, deje de usarla inmediatamente.
- La batería contiene materiales peligrosos que necesitan ser reciclados o destruidos por personal calificado. Contáctese con su oficina local para asegurar que la batería sea desechada correctamente.



Nuestro producto ha sido estrictamente inspeccionado por el QA (Aseguramiento de Calidad). En caso el cliente encuentra que el producto tiene un olor especial, se sobrecalienta u otros fenómenos anormales, por favor póngase en contacto con nosotros.

Para mayor información acerca de nuestros productos, visite nuestra página web: www.movisunsa.com



MADE IN CHINA

Las instrucciones previas aplican a su parlante, cargador y otros accesorios. Si alguno no funciona correctamente, por favor envíelo a un proveedor de servicio calificado.