

MANUAL DE USUARIO



POWER SMART

Parlante Inalámbrico

FICHA TÉCNICA

Nombre del Producto:	POWER SMART
Lote:	YT2305A
Versión del Bluetooth:	V5.0
Distancia de Recepción:	> 10 M
Rango TWS:	>5 M
Sensibilidad:	72 dB
Frecuencia:	80 Hz - 20 KHz
Tiempo de repro. de Música:	≥ 2.5h (depende del volumen)
Tiempo de carga:	4h
Batería:	2 500 mAh
Potencia:	16 W
Entrada:	5V / 800mA
Nivel de Impermeabilidad:	IPX 7
Dimensiones:	95 mm x 84 mm x 84 mm
Peso:	326 g

*La batería de 15 horas es referencial. Puede variar según el tipo de audio reproducido, el volumen de la música, la correcta conexión bluetooth y el estado de la batería al cabo de muchos ciclos de carga y descarga.

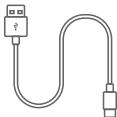
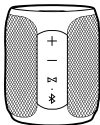
CARGA

Para cargar el parlante, use el cable de carga Type C para conectarlo a un cargador DC 5V.

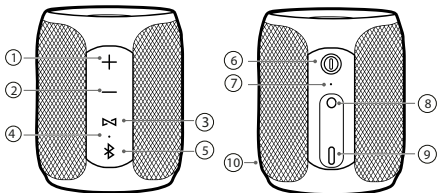
Luz Naranja: - Se enciende cuando el parlante está Cargando.
- Se apaga cuando la carga está completa.

LISTA DE PRODUCTO

- Parlante Bluetooth
- Cable Auxiliar 3.5mm
- Cable de Carga Tipo C
- Manual de Usuario



ESQUEMÁTICO



① Subir volumen/Siguiente canción

② Bajar volumen/Canción anterior

③ Función TWS

④ Indicador de Luz LED


⑤ Bluetooth/ Responder y rechazar llamadas/ Cambiar a modo Auxiliar

⑥ Bóton On/Off - Play/ Plausa

⑦ Indicador de Carga

⑧ Puerto Auxiliar

⑨ Puerto de Carga

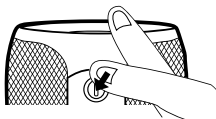
⑩ Micrófono Incorporado 

OPERACIONES BÁSICAS



ON/OFF

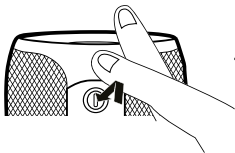
- Mantener presionado para Encender. El Indicador de Luz LED emitirá una luz.
- Mantener presionado para Apagar. El Indicador de Luz LED se apagará.



MANTENER PRESIONADO
Mantener presionado 2s
para ENCENDER/ APAGAR

REPRODUCCIÓN

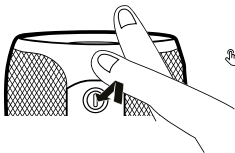
- Presione una vez para Reproducir / Pausar.



UN TOQUE
1 click PAUSA/ PLAY

Modo de Iluminación

- Presione dos veces para cambiar el modo de iluminación:
Luz Continua de Colores, Luz Intermitente de Colores, Sin Luz.



UN TOQUE
2 click CAMBIO DE LUZ LED



TRANSICIÓN 1
2 click CAMBIO DE LUZ LED



TRANSICIÓN 2
2 click CAMBIO DE LUZ LED



APAGAR LA LUZ LED
2 click APAGAR VIDEO



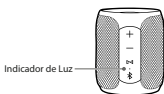
MODO BLUETOOTH

Permite emparejar el parlante " **POWER SMART**" con cualquier dispositivo que cuente con bluetooth (celular, tablets, laptop, etc.)

EMPAREJAMIENTO BLUETOOTH

Encienda el parlante, el Indicador de Luz LED emitirá una luz verde.

Ingrese al menú de configuración del dispositivo Bluetooth y busque "**MOVISUN POWER SMART**". Si es necesario, ingrese la contraseña "**0000**" para confirmar y completar el proceso de emparejamiento.



Nota: Si la conexión es exitosa, el parlante emitirá un sonido y el Indicador de Luz LED emitirá una luz verde.

BLUETOOTH

- Presione dos veces para desconectar el Modo Bluetooth.



UN TOQUE
2 click desconectar
MODO BLUETOOTH

LLAMADAS

- Presione una vez para contestar llamadas.
- Presione una vez al finalizar llamadas.
- Presione unos segundos para rechazar la llamada.



UN TOQUE

- 1 click CONTESTAR LLAMADA
- 1 click COLGAR LLAMADA



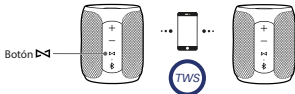
MANTEN PRESIONADO

- Manten presionado 3seg. para RECHAZAR LLAMADAS



MODO TWS

- Encienda los dos parlantes *Power Smart*.
- Presione una vez el botón "🔊" en uno de los parlantes *Power Smart*. Este parlante se convertirá en el *Parlante Principal*. Los parlantes se conectarán automáticamente.
- Busque en su dispositivo Bluetooth "*MOVISUN POWER SMART*" y conéctese.



- Una vez que se active la función TWS, los parlantes se volverán a conectar automáticamente cuando se vuelvan a encender. Para desconectar el modo TWS, mantenga presionado el botón "◀▶"

Nota: - El "Modo TWS" solo funciona con dos parlantes del mismo modelo.

-Antes de realizar la conexión TWS, asegúrese de que los parlantes no estén conectados a ningún equipo Bluetooth. También retire el cable auxiliar.

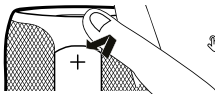
TWS

- Presione una vez para cambiar al modo TWS.
- Mantener presionado para desconectar el modo TWS.



VOLUMEN

- Presione una vez para subir el volumen.



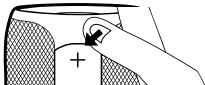
UN TOQUE



1 click SUBIR VOLUMEN

REPRODUCCIÓN DE MÚSICA

- Mantenga presionado para pasar a la siguiente canción.



MANTEN PRESIONADO

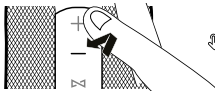


Manten presionado 3seg. para
ADELANTAR CANCIÓN



VOLUMEN

- Presione una vez para bajar el volumen.



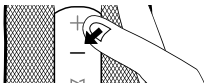
UN TOQUE



1 click BAJAR VOLUMEN

RETROCEDER

- Presione una vez para cambiar a la canción anterior.



MANTEN PRESIONADO



Manten presionado 3seg. para
RETROCEDER CANCIÓN

MODO AUXILIAR

MODO AUXILIAR

-Conecte el cable Auxiliar (3,5 mm) al parlante y a su dispositivo. Se conectará automáticamente.

-Le permitirá reproducir la música de su dispositivo al parlante.

NOTAS

-El parlante se apagará automáticamente luego de 20 minutos si no está en uso o no se ha conectado a un dispositivo Bluetooth.

-Si su parlante no se puede emparejar con su dispositivo, revise lo siguiente: si el parlante y el dispositivo están dentro de 10m de distancia, si el parlante ya está conectado a otro dispositivo Bluetooth, o si su equipo de Bluetooth es compatible con el perfil A2DP.

PROTECCIÓN IPX



IPX 7

El dispositivo tiene protección de agua hasta máximo 1m de profundidad.

Nota:

- *Se recomienda no lavar el parlante ni colocarlo directamente bajo presión de chorros de agua por mucho tiempo.*
- *Se recomienda secar bien el parlante para evitar oxidación en sus componentes.*
- *Estar expuesto por largo tiempo a cantidades de agua puede dañar los componentes.*
- *Si el parlante es desarmado, este pierde impermeabilidad y los componentes del parlante podrían oxidarse al contacto con agua.*

Para mayor información acerca de nuestros productos, visite nuestra página web: www.movisunsa.com

ADVERTENCIAS



POR FAVOR, LEA DETENIDAMENTE LAS SIGUIENTES INDICACIONES ANTES DE USAR EL PRODUCTO

ADVERTENCIAS DE USO Y SEGURIDAD DEL PRODUCTO

- El producto debe de ser guardado en una habitación limpia y ventilada a temperatura ambiente.
- Evite contacto con materiales corrosivos y mantenga el producto alejado de fuentes de fuego y/o calor.
- El producto es recargado una vez cada 6 meses durante su almacenamiento.
- Si el producto tiene una función a prueba de agua, no exceda el rango de parámetros nominales al usarlo.
- El mal uso del producto puede causar daños peligrosos, como calentamiento, ruptura, humo o fuego en la batería, y el funcionamiento de la batería se verá afectado.
- No desarme , repare ni modifique el producto.
- No coloque el producto en agua u otro solvente. Tenga cuidado de que el producto no se moje durante su almacenamiento.
- No use objetos pesados u otros objetos para deformar o golpear el producto.
- Si no utiliza el producto durante un periodo prolongado, asegúrese de cargarlo una vez cada tres meses como mínimo para mantener su rendimiento.
- Explique el correcto funcionamiento del producto a los niños antes de usar.
- En el primer uso cargue completamente el producto.
- La temperatura ambiente máxima no debe exceder los 40 ° C.
- Al cargarlo en un entorno de alta temperatura, el producto puede dejar de cargar automáticamente para proteger la batería.

- No exponga el producto a luz de sol directa por mucho tiempo.
- No utilice el producto en un ambiente sucio o empolvado.
- Si usted encuentra algún problema o riesgo potencial en el parlante, deje de usarlo inmediatamente.
- Para limpiar el producto, puede usar una toalla seca para limpiar el polvo de la superficie. No utilice químicos, detergentes u otros líquidos para limpiar el producto.



POR FAVOR, LEA DETENIDAMENTE LAS SIGUIENTES INDICACIONES ANTES DE CARGAR EL PRODUCTO

- No exponga el producto a luz de sol directa por mucho tiempo.
- No utilice el producto en un ambiente sucio o empolvado.
- Si usted encuentra algún problema o riesgo potencial en el parlante, deje de usarlo inmediatamente.
- Para limpiar el producto, puede usar una toalla seca para limpiar el polvo de la superficie. No utilice químicos, detergentes u otros líquidos para limpiar el producto.

ADVERTENCIAS DE USO Y SEGURIDAD DE LA BATERÍA

- Uso impropio de la fuente de energía dañará la batería y el producto que se está cargando.
- Se recomienda cargar el producto con cargadores y cables de MOVISUN. Si utiliza un cargador no original de menor calidad, la batería puede sobrecalentarse, quemar o explotar.
- Cuando cargue el parlante, necesita usar un cargador estándar de 5V 2A / 1A para cargar la batería.
- Mantenga la batería en un ambiente seco y ventilado.

- No provoque un cortocircuito en la batería.
- La batería contiene combustibles orgánicos. Si la batería es usada incorrectamente, se va a romper, sobrecalentar, filtrar, etcétera; ocasionando daño permanente a la batería.
- La batería del producto tiene un dispositivo de protección de seguridad incorporado.
- No utilice la fuente de alimentación cerca de una llama, estufa o lugares donde la temperatura es mayor que 60°C. Las altas temperaturas pueden derretir la carcasa de plástico.
- El uso excesivo de la batería puede causar calentamiento excesivo, fuego o explosión. Una vez que el producto esté cargado por completo desconéctelo de la fuente de energía.
- Si usted encuentra algún problema o peligro con la fuente de energía, deje de usarla inmediatamente.
- La batería contiene materiales peligrosos que necesitan ser reciclados o destruidos por personal calificado. Contáctese con su oficina local para asegurar que la batería sea desechada correctamente.



Nuestro producto ha sido estrictamente inspeccionado por el QA (Aseguramiento de Calidad). En caso el cliente encuentra que el producto tiene un olor especial, se sobrecalienta u otros fenómenos anormales, por favor póngase en contacto con nosotros.

Para mayor información acerca de nuestros productos, visite nuestra página web: www.movisunsa.com