

MANUAL DE USUARIO



T 13





Auriculares estéreos inalámbricos

FICHA TÉCNICA



Nombre del producto:	T 13
Serie:	SX2405A
Versión del producto:	V5.3
Distancia bluetooth:	10 M
Reproducción música: Reproducción llamada:	~ 6h (depende del volumen) ~ 5h (depende del volumen)
Tiempo de carga de audífono:	~ 1.5h
Tiempo de carga del estuche:	~ 2h
Duración total: (Estuche+ Audífono)	hasta 25 horas
Veces de carga:	3 veces
Batería de cada auricular:	40mAh
Batería del estuche:	350 mAh
Entrada:	5V - 250mA
Dimensiones:	58mm x 47mm x 25mm
Peso:	38g

*La batería de 25 horas es referencial. Puede variar según el tipo de audio reproducido, el volumen de la música, la correcta conexión bluetooth y el estado de la batería al cabo de muchos ciclos de carga y descarga.

INDICADOR DE LUZ

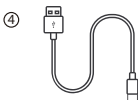
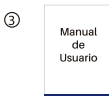
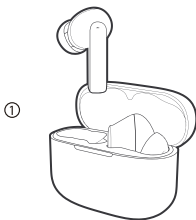
-  Luz verde parpadea: Estuche cargando.
-  Luz verde encendida: Estuche carga completa.
-  Luz blanca encendida: Audífonos cargando.
-  Luz apagada: Audífonos carga completa.



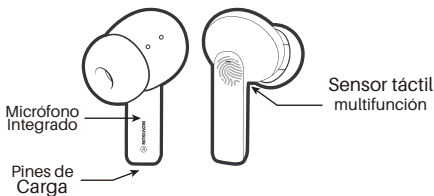
-  Luz roja y blanca parpadean: Audífonos buscando emparejamiento.
-  Luz apagada: Audífonos vinculados.

LISTA DE PRODUCTO

- ① Audífono T 13
- ② Funda Moviun
- ③ Manual de Usuario
- ④ Cable de carga Tipo C
- ⑤ Repuestos de goma



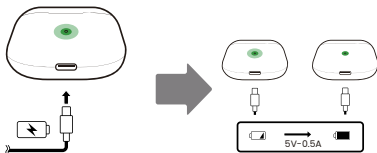
ESQUEMÁTICO



ESTUCHE DE CARGA

CARGA DE ESTUCHE

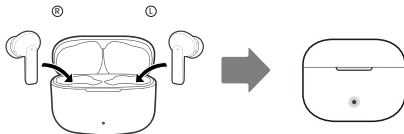
Conecte el estuche a una fuente de energía. La luz led del estuche parpadeará verde mientras carga.



Cuando la carga esté al 100% la luz led verde permanecerá encendida.

CARGA DE LOS AURICULARES

Coloque los auriculares en el estuche, la luz led roja de los auriculares encenderá. Terminada la carga la luz led roja se apagará.



Duración de batería

6H + 19H

Auricular

Estuche

INDICADOR DE BATERÍA

Puede revisar la batería de los audífonos T 13 desde su celular. Aparecerá en la esquina superior derecha.



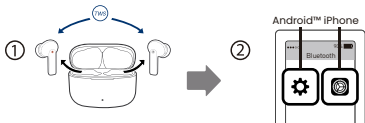
***El nivel de batería es visible en smartphone con sistema IOS y Android.**

OPERACIONES BÁSICAS

EMPAREJAMIENTO ENTRE AURICULARES

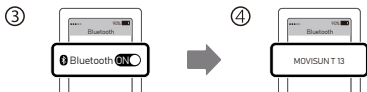
Abra la cubierta y retire los T 13 del estuche.

Los auriculares se encienden y emparejan automáticamente.



Nota:

- La Función TWS es el emparejamiento entre el auricular izquierdo y derecho del T 13.
- Si hay problema, vuelva a colocar los auriculares al estuche y espere unos minutos para repetir el proceso.



Nota:

- Si no se encuentra los T 13, verifique si está conectado con otro dispositivo.
- El audífono se conectará automáticamente con equipos ya vinculados anteriormente.
- El rango para escuchar música es de 15m sin obstáculos. (Distancia entre audífonos y equipo).

MODO DE USO

Colóquese los T 13 en los oídos, muevalos ligeramente para un mejor ajuste y comodidad.




Llamadas

Auricular
Derecho o Izquierdo

 Presione 1 vez para contestar/ colgar



 Mantenga presionado 2seg para Rechazar llamada.






Nota:

- El rango de llamada es de 10m sin obstáculos. (Distancia entre audifonos y equipo).



Auricular
DERECHO

(R)

-  1 toque Play/ Pausa
-  2 toques Adelantar canción
-  3 toques Subir volumen

(R)

 Mantenga presionado 2seg.
Asistente de voz

Auricular IZQUIERDO



- ① 1 toque Play/ Pausa
② 2 toque Retroceder canción
③ 3 toque Bajar volumen



- ① Mantenga presionado 2seg.
Asistente de voz



TIPS DE USO

⚠ Cuando un auricular no empareja correctamente.

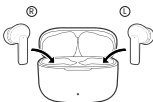
Opción 1

- Apaga el bluetooth de tu móvil. Guarde los auriculares en el estuche. Espere un momento y vuelva a vincular los T 13 con su dispositivo.

①



②



③




④



Opción 2

- Para resetear la función TWS de los audífonos T 13, presione 4 veces el sensor táctil (R y L) Derecha + Izquierda al mismo tiempo.

Auricular
Derecho + Izquierdo



 **4** CLICK
**RESETEO
TWS**

Nota:

Al resetear los T 13 los ajustes se reestablecen al modo fábrica y se elimina la vinculación de todos los dispositivos en los que iniciaste sesión.

ADVERTENCIA



POR FAVOR, LEA DETENIDAMENTE LAS SIGUIENTES INDICACIONES ANTES DE USAR EL PRODUCTO

ADVERTENCIAS DE USO Y SEGURIDAD DEL PRODUCTO

- El producto debe de ser guardado en un espacio limpio y ventilado.
- La distancia de recepción es de hasta 10 metros de distancia sin obstáculos (paredes, puertas, mochilas, etc).
- Evite contacto con materiales corrosivos y mantenga el producto alejado de fuentes de fuego y/o calor.
- El mal uso del producto puede causar daños peligrosos, como calentamiento, ruptura, humo o fuego en la batería, y el funcionamiento de la batería se verá afectado.
- No desarme , repare ni modifique el producto.
- No coloque el producto en agua u otro solvente. Tenga cuidado de que el producto no se moje durante su almacenamiento.
- No deforme o golpee el producto.
- Si no lo usa por mucho tiempo, por favor cargue el producto hasta la mitad de su batería.
- Explique el correcto funcionamiento del producto a los niños.

Nota:

Nuestro producto ha sido estrictamente inspeccionado por el QA (Aseguramiento de Calidad). En caso el cliente encuentra que el producto tiene un olor especial, se sobrecalienta u otros fenómenos anormales, por favor póngase en contacto con nosotros.

ADVERTENCIAS DE USO Y SEGURIDAD DE LA BATERÍA

- El uso impropio de la fuente de energía dañará la batería del producto.
- Cargue los audífonos a tiempo cuando la batería está baja. Evite la desconexión por baja batería.
- Se recomienda cargar el producto con cargadores y cables de MOVISUN o de otras marcas originales. Si utiliza un cargador no original de menor calidad, la batería se puede sobrecalentar, quemar o explotar.
- Cuando use la fuente de energía por primera vez, necesita usar un cargador estándar de 5V 2A / 1A para cargar la batería.
- La batería contiene combustibles orgánicos. Si la batería es usada incorrectamente, se va a romper, sobrecalentar, filtrar, etcétera; ocasionando daño permanente a la batería.
- La batería del producto tiene un dispositivo de protección de seguridad incorporado. No provoque un cortocircuito en la batería.
- No utilice la fuente de alimentación cerca de una llama, estufa o lugares donde la temperatura es mayor que 60°C. Las altas temperaturas pueden derretir la carcasa de plástico.
- El uso excesivo de la batería puede causar calentamiento excesivo, fuego o explosión. Una vez que el producto esté cargado por completo desconéctelo de la fuente de energía.
- Si usted encuentra algún problema o peligro con la fuente de energía, deje de usarla inmediatamente.
- La batería contiene materiales peligrosos que necesitan ser reciclados o destruidos por personal calificado. Contáctese con su oficina local para asegurar que la batería sea desechada correctamente.

*Para mayor información acerca de nuestros productos,
visite nuestra página web: www.movisunsa.com*

***Movisun se reserva los derechos a cambios en sus equipos sin previo aviso.**