

# MANUAL DE USUARIO



## Urban Buds4








Auriculares inalámbricos

## FICHA TÉCNICA

Nombre del producto:	Urban Buds4
Serie:	QT2512A
Versión Bluetooth:	v5.3
Distancia de recepción:	10 m
Frecuencia:	20 Hz - 20 kHz
Tiempo de reprod. de música: ANC activado: Llamada:	≥50 h (depende del volumen) ≥38 h (depende del volumen) ~33 h
Tiempo de carga:	~2.5 h
Batería:	500 mAh
Entrada de carga:	5 v - 200 mA
Dimensiones:	166 x 86 x 197 mm
Peso:	206 g

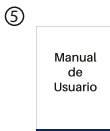
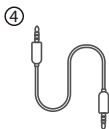
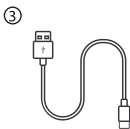
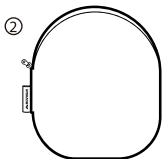
*\*La batería de 50 horas es referencial. Puede variar según el tipo de audio reproducido, el volumen de la música, la correcta conexión bluetooth y el estado de la batería al cabo de muchos ciclos de carga y descarga.*

## INDICADOR DE LUZ

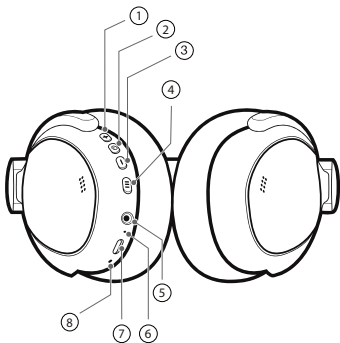
-  Luz roja parpadea 3 veces por 5s: Batería baja.
-  Luz roja encendida: Auriculares cargando.
-  Luz apagada: Auriculares carga completa.
-  →  Luz azul y roja parpadean: Buscando emparejamiento.
-  Luz azul encendida: Emparejamiento exitoso.
-  Luz verde encendida: ANC activado.

## LISTA DE PRODUCTO

- ① Auriculares Urban Buds4
- ② Estuche protector MOVISUN
- ③ Cable de carga Tipo C
- ④ Cable auxiliar 3.5mm
- ⑤ Manual de usuario



## ESQUEMÁTICO



- ① Botón (+)  
subir volumen  
adelantar canción
- ② Botón On/ Off  
Play/ Pausa/ Llamadas
- ③ Botón (-)  
bajar volumen  
retroceder canción

- ⑤ Entrada auxiliar
- ⑥ Indicador de luz LED
- ⑦ Entrada de carga Tipo C
- ⑧ Micrófono incorporado

- ④ Botón ANC

## CARGA

Conecte los audífonos a una fuente de energía. La luz led roja encenderá. Completada la carga la luz led se apagará.



**10 min** de carga  
nos permite escuchar  
hasta



**150 min** de música.



**50h**  
Música



**33h**  
Llamada

## INDICADOR DE BATERÍA

Puede revisar el nivel de batería de los auriculares Urban Buds4 directamente desde su celular. El indicador aparecerá en la esquina superior derecha de la pantalla.



\* El nivel de batería es visible en smartphone con sistema ANDROID.

## OPERACIONES BÁSICAS

### EMPAREJAMIENTO ENTRE AURICULARES

Primero, encienda los Urban Buds4 y active el Bluetooth en su dispositivo móvil.

Segundo, busque y empareje con los auriculares. Escuchará: Bluetooth conectado.

①



②



③



④



#### Nota:

-Si no se conectan los auriculares, verifique que no estén conectados a otro dispositivo.

-La luz LED roja y azul de los auriculares parpadearán, esto significará que está buscando conectarse con un dispositivo.

-La luz LED permanecerá azul significa que los Urban Buds4 se conectaron de forma exitosa con un dispositivo.

- El rango para escuchar música es de 10 m sin obstáculos. (Distancia entre audífonos y equipo).

## MODOS DE USO

### BOTÓN MULTIFUNCIÓN



- Presione 1 vez para **pausa / play**
- Presione 3 veces para activar **asistente de voz**
- Mantenga presionado 3s para **encender/ apagar**

### LLAMADAS

- Presione 1 vez para **responder / colgar**
- Presione 2 veces para **rellamada**
- Mantenga presionado 2s para **rechazar llamadas**



### VOLUMEN / RETROCEDER MÚSICA



- Presione 1 vez para **subir volumen**
- Mantener presionado 2s **adelantar canción**



## VOLUMEN / ADELANTAR MÚSICA



Presione 1 vez para **bajar volumen**



Mantener presionado 2s **retroceder canción**

## BOTÓN ANC



Presione 1 vez para **encender ANC**  
**apagar ANC**

### Urban Buds4: Apagado



Mantener presionado para **encender ANC**  
**apagar ANC**

## MODOS

### MODO ANC

La tecnología **ANC** o **"Cancelación de ruido"** permite reducir los sonidos de fondo no deseados.



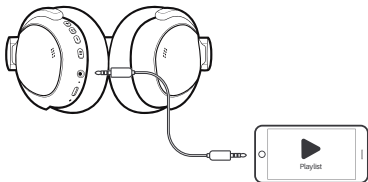
"Ruido externo"

tecnología  
**ANC**

"Audio limpio"

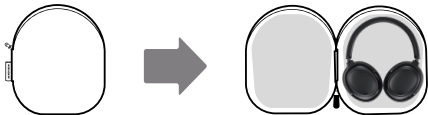
## MODO AUXILIAR

**Entrada auxiliar.** Conecte un extremo del cable Jack 3.5mm al puerto auxiliar y el otro extremo a su dispositivo.



## ESTUCHE PROTECTOR

Transporta los audífonos Urban Buds4 cómodamente y llévalos a donde quieras. Podrás guardarlos fácilmente en una mochila.



## DISEÑO PLEGABLE Y AJUSTABLE

Los audífonos Urban Buds4 cuenta con bisagras que permiten ajustarlos y transportarlos a donde vayas.



## TIPS DE USO

### ¿Cómo puedo volver al modo fábrica los Urban Buds4?

Primero, verifique que los auriculares no estén conectados a ningún dispositivo. Luego, mantén presionado 3s los botones de volumen (+ y -) para restaurar los Urban Buds4 a su modo de fábrica.



 Mantener presionado 3s para borrar emparejamiento

# ADVERTENCIA



POR FAVOR, LEA DETENIDAMENTE LAS SIGUIENTES INDICACIONES ANTES DE USAR EL PRODUCTO

## ADVERTENCIAS Y SEGURIDAD DEL PRODUCTO

- El producto debe guardarse en una habitación limpia, ventilada y a temperatura ambiente.
- La recepción Bluetooth es de hasta 10 metros de distancia sin obstáculos (paredes, puertas, mochilas, etc).
- Evite contacto con materiales corrosivos y mantenga el producto alejado de fuentes de calor o fuego.
- El mal uso del producto puede causar daños peligrosos como calentamiento, ruptura, humo o fuego en la batería, y el funcionamiento de esta se verá afectado.
- No desarme, repare ni modifique el producto.
- No coloque el producto en agua ni en otros solventes. Tenga cuidado de que el producto no se moje durante su almacenamiento.
- No use objetos pesados para deformar o golpear el producto.
- Si no lo usa por mucho tiempo por favor cargue el producto hasta la mitad de su batería.
- Explique el correcto funcionamiento del producto a los niños.

### **Nota:**

***Nuestro producto ha sido estrictamente inspeccionado por el QA (Aseguramiento de Calidad). En caso el cliente encuentra que el producto tiene un olor especial, se sobrecalienta u otros fenómenos anormales, por favor, póngase en contacto con nosotros.***

## ADVERTENCIAS Y SEGURIDAD DE LA BATERÍA

- El uso inadecuado de la fuente de energía puede dañar la batería del producto.
- Cargue el producto oportunamente cuando la batería está baja. Evite la desconexión por falta de energía.
- Se recomienda cargar el producto con cargadores y cables de MOVISUN o de otras marcas originales. El uso de cargadores no originales o de baja calidad puede provocar sobrecalentamiento, incendio o explosión.
- Para la primera carga, utilice un cargador estándar de 5V - 2A / 1A.
- La batería contiene compuestos orgánicos inflamables. El uso incorrecto puede ocasionar, sobrecalentamiento, fuga de líquidos u otros daños permanentes.
- La batería del producto cuenta con un dispositivo de protección de seguridad incorporado. No provoque cortocircuitos.
- No utilizar el producto cerca al fuego o lugares donde la temperatura sea mayor que 60° C.
- El uso excesivo de la batería puede provocar sobrecalentamiento, incendio o explosión. Una vez finalizada la carga, desconecte el producto de la fuente de energía.
- Si detecta algún problema o situación de riesgo en la batería o la fuente de energía, suspenda su uso.
- La batería contiene materiales peligrosos que deben ser reciclados o eliminados únicamente por personal autorizado. Contáctese a su oficina local para garantizar una disposición adecuada.

*Para mayor información acerca de nuestros productos, visite nuestra página web: [www.movisunshop.com](http://www.movisunshop.com)*

**\* Movisun se reserva los derechos a cambios en sus equipos sin previo aviso.**